

UGSEL Web

L'inscription par internet des licenciés Ugsel aux compétitions Ugsel

Sommaire

1 Connexion	1
2 Présentation de la fenêtre	2
3 Inscriptions aux compétitions	3
3.1 Sélectionner une compétition	3
3.2 Inscriptions des 'Individuels'	4
3.2.1 Ajouter une inscription en 'Individuel'	4
3.2.2 Modifier une inscription en 'Individuel'	5
3.2.3 Supprimer une inscription en 'Individuel'	6
3.3 Inscriptions des 'Relais-Equipes'	7
3.3.1 Ajouter une inscription en 'Relais-Equipes'	7
3.3.2 Modifier une inscription en 'Relais-Equipes'	8
3.3.3 Supprimer une inscription en 'Relais-Equipes'	9
3.4 Imprimer	10
3.5 Exporter	11
3.6 Trier	12
3.7 Filtrer	13
4 Déconnexion	14

1 Connexion

Connectez-vous sur le site internet de votre Ugsel Départementale et cliquez sur le lien 'Ugsel Web' ou bien :

Connectez-vous à l'adresse suivante : <http://www.ugsel-bretagne.org/ugselweb>




1 Cliquez sur le logo de votre Ugsel



2 Saisissez les paramètres de connexion (Utilisateur et Mot de passe) fournis par votre Ugsel

⚠ Ne divulguez pas vos paramètres de connexion

3 Cliquez sur 'Connexion'

🖱 Si vous avez le choix, le navigateur internet Firefox  est recommandé

2 Présentation de la fenêtre

Une fois la connexion effectuée, une fenêtre s'affiche :

The screenshot shows the Ugsel Web interface. At the top, there is a title bar (1) with the text 'UGSEL Web Ugsel 22 022330 - SCPRO C - ST CHARLES - LA PROVIDENCE - SAINT BRIEUC' and a 'Déconnexion' link. Below it is a menu bar (2) with options: 'Etablissement', 'Licenciés', 'Compétitions' (highlighted), 'Options', 'A propos', and 'Déconnexion'. On the right of the menu bar is a 'Taille +' button (4). The main content area (4) shows the current competition: '1 - Athlétisme en plein air -> Athlétisme - 01/01/2011 - Lamballe - Inscriptions ouvertes'. Below this, there is a section for 'Autres compétitions disponibles' with a list of 4 items. A table with columns 'Numéro', 'Nom', 'Prénom', 'Naissance', 'Sexe', 'Cat', 'Epreuve', 'Quad', 'Equ', and 'Inscription' is displayed, with the message '- La liste est vide -' below it. At the bottom, there is a status bar (3) with 'UGSEL Web Ugsel 22' and a 'Déconnexion' link.

- 1 La barre de titre indique le nom de l'Ugsel, de l'établissement et un lien pour la déconnexion
- 2 La barre de menu permet de naviguer dans Ugsel Web :
 - 'Etablissements' pour afficher les coordonnées de l'établissement
 - 'Licenciés' pour afficher la liste des licenciés de l'établissement
 - 'Compétitions' pour gérer les inscriptions aux compétitions
 - 'Options' pour modifier le modèle de couleur utilisé
 - 'A propos' pour obtenir des informations diverses
 - 'Déconnexion' pour quitter en toute sécurité
- 3 La barre d'état indique le nom de l'Ugsel et un lien pour la déconnexion
 - ☞ Sur d'anciennes versions de navigateurs, la barre d'état ne se place parfois pas bien en bas de page
- 4 Pour modifier la taille d'affichage des caractères, cliquez sur **- Taille +** (à droite dans la barre de menu) :
 - '-' pour réduire la taille
 - 'Taille' pour afficher la taille par défaut
 - '+' pour augmenter la taille

⚠ La barre de menu doit rester sur une seule ligne pour ne pas masquer une partie du contenu des pages
- 5 Cliquez sur 'Aide' pour accéder au fichier d'aide (format Pdf)

3 Inscriptions aux compétitions



L'option 'Compétitions' du menu permet de gérer les inscriptions aux compétitions

3.1 Sélectionner une compétition

Si cela n'est pas déjà fait :

- 1 Cliquez sur 'Compétitions' dans la barre de menu

Puis :

- 2  Si plusieurs compétitions sont affichées, cliquez sur la compétition de votre choix
- 3 Suivant le sport de la compétition sélectionnée, le sous menu 'Individuels' / 'Relais-Equipes' s'affiche
- 4  Si la liste des compétitions disponibles est longue, vous pouvez la réduire en cliquant sur 'Masquer les autres compétitions disponibles'. 'Affichez les autres compétitions disponibles' effectue l'opération inverse

3.2 Inscriptions des 'Individuels'

Vous pouvez ajouter (inscrire), modifier, supprimer, imprimer, exporter, trier et filtrer les inscriptions

⚠ Lorsque les inscriptions sont fermées par votre Ugsel, vous ne pouvez plus ajouter, modifier ou supprimer (vous pouvez cependant continuer à consulter les inscriptions et à effectuer les autres opérations)

3.2.1 Ajouter une inscription en 'Individuel'

Si cela n'est pas déjà fait :

- 1 Cliquez sur 'Compétitions' dans la barre de menu
- 2 Sélectionnez la compétition de votre choix
- 3 Cliquez si besoin sur 'Individuels' si le sous menu 'Individuels' / 'Relais-Equipes' est affiché (pas le cas ici)

The screenshot shows the Ugsel Web interface with the following elements:

- Header: UGSEL Web | Ugsel 22 | 022330 | SCPRO C - ST CHARLES - LA PROVIDENCE - SAINT BRIEUC | Déconnexion
- Navigation: Etablissement | Licenciés | **1** Compétitions | Options | A propos | Déconnexion
- Competition List:
 - 1** - Cross Country -> Cross - 01/01/2011 - Guingamp - Inscriptions ouvertes
 - Autres compétitions disponibles (cliquez sur la compétition de votre choix) :
 - 2 - Athlétisme en plein air - Athlétisme - 01/01/2011 - Lamballe - Inscriptions ouvertes
 - 3 - Tennis de Table - Tennis de Table - 01/01/2011 - Loudéac - Inscriptions ouvertes
 - 4 - Course d'orientation - Course d'Orientation - 01/01/2011 - Dinan - Inscriptions fermées
- Table:

Numéro	Nom	Prénom	Naissance	Sexe	Cat	Epreuve	4 Inscription	Suppression	Filtrage	Export	
Pour inscrire un participant : Saisissez son 5 n° de Licence 6 puis cliquez sur 'Ok'. Complétez si besoin les autres champs (Epreuve...) et cliquez sur 'Inscrire'.											
0223300220	6 C'H	Nicolas	22/05/1995	G		7 MG2 - Minimes Garç...	8 Inscrire	Annuler	9		
0223300218	FLEURY	Antoine	31/07/1996	G	MG	MG1	Modifier	Supprimer			

Pour chaque inscription à ajouter :

- 4 Cliquez sur 'Inscription'
 - 5 Saisissez le 'Numéro' de licence du participant
 - ✍ Si vous ne le connaissez pas, vous pouvez le retrouver en cliquant sur 'Licenciés' dans la barre de menu
 - 6 Cliquez sur 'Ok'
 - 7 Complétez si besoin les autres informations (Epreuve...)
 - 8 Cliquez sur 'Inscrire'
- ✍ Un message apparaît pour confirmer l'inscription ou indiquer une erreur
- ⚠** La ligne ajoutée se classe automatiquement dans la grille en fonction de l'ordre de tri. Par conséquent, après un ajout, vous ne visualisez pas forcément sur la première ligne la nouvelle ligne ajoutée
- ⚠** Si un participant participe à plusieurs épreuves (comme par exemple en athlétisme), vous devez ajouter une inscription par épreuve
- 9 Cliquez sur 'Annuler' une fois les inscriptions terminées

3.2.2 Modifier une inscription en 'Individuel'

Si cela n'est pas déjà fait :

- 1 Cliquez sur 'Compétitions' dans la barre de menu
- 2 Sélectionnez la compétition de votre choix
- 3 Cliquez sur 'Individuels' si le sous menu 'Individuels' / 'Relais-Equipes' est affiché (pas le cas ici)

The screenshot shows the UGSEL Web interface. At the top, there is a navigation bar with 'UGSEL Web', 'Ugsel 22', '0223300', 'SCPRO C - ST CHARLES - LA PROVIDENCE - SAINT BRIEUC', and 'Déconnexion'. Below this is a menu bar with 'Etablissement', 'Licencié', 'Compétitions', 'Options', 'A propos', and 'Déconnexion'. The 'Compétitions' menu is selected, and a sub-menu is displayed with '1 - Cross Country -> Cross - 01/01/2011 - Guingamp - Inscriptions ouvertes' highlighted. Below this, there is a section for 'Autres compétitions disponibles' with a list of competitions. A table of registrations is shown with columns for 'Numéro', 'Nom', 'Prénom', 'Naissance', 'Sexe', 'Cat', 'Epreuve', and 'Inscription'. The 'Inscription' column contains 'Modifier' and 'Supprimer' buttons. The 'Modifier' button for the first row is highlighted with a circled '4'.

Numéro	Nom	Prénom	Naissance	Sexe	Cat	Epreuve	Inscription
0223300218	FLEURY	Antoine	31/07/1996	G	MG	MG1	Modifier Supprimer
0223300220	FLOCH	Nicolas	22/05/1995	G	MG	MG2	Modifier Supprimer

Pour chaque inscription à modifier :

- 4 Cliquez sur 'Modifier' (dans la dernière colonne de la ligne à modifier)
- 5 Modifiez les données
- 6 Cliquez sur 'Valider' pour valider les modifications ou sur 'Annuler' pour sortir sans valider les modifications

3.2.3 Supprimer une inscription en 'Individuel'

Si cela n'est pas déjà fait :

- 1 Cliquez sur 'Compétitions' dans la barre de menu
- 2 Sélectionnez la compétition de votre choix
- 3 Cliquez sur 'Individuels' si le sous menu 'Individuels' / 'Relais-Equipes' est affiché (pas le cas ici)

UGSEL Web Ugsel 22 022330 SCPRO C - ST CHARLES - LA PROVIDENCE - SAINT BRIEUC Déconnexion

Etablissement | Licenc | **1** Compétitions | Options | A propos | Déconnexion - Taille +

1 - Cross Country -> Cross - 01/01/2011 - Guingamp - Inscriptions ouvertes
Masquer les autres compétitions disponibles

Autres compétitions disponibles (cliquez sur la compétition de votre choix) :

- 2 - Athlétisme en plein air - Athlétisme - 01/01/2011 - Lamballe - Inscriptions ouvertes
- 3 - Tennis de Table - Tennis de Table - 01/01/2011 - Loudéac - Inscriptions ouvertes
- 4 - Course d'orientation - Course d'Orientation - 01/01/2011 - Dinan - Inscriptions fermées

2 lignes affichées

Numéro	Nom	Prénom	Naissance	Sexe	Cat	Epreuve	Insc	6	Suppression Filtrage Expert	1 / 2
0223300218	FLEURY	Antoine	31/07/1996	G	MG	MG1		4	Modifier Supprimer	
0223300220	FLOCH	Nicolas	22/05/1995	G	MG	MG2			Modifier Supprimer	

2 lignes affichées

UGSEL Web Ugsel 22 Déconnexion

Pour chaque inscription à supprimer :

- 4 Cliquez sur 'Supprimer' (dans la dernière colonne de la ligne à supprimer)
- 5 Cliquez sur 'Supprimer' pour confirmer la suppression de la ligne ou sur 'Annuler' pour sortir sans supprimer
- 6 'Suppression' permet de supprimer l'ensemble des participations individuelles de la compétition

3.3 Inscriptions des 'Relais-Equipes'

Vous pouvez ajouter (inscrire), modifier, supprimer, imprimer, exporter, trier et filtrer les inscriptions

⚠ Lorsque les inscriptions sont fermées par votre Ugsel, vous ne pouvez plus ajouter, modifier ou supprimer (vous pouvez cependant continuer à consulter les inscriptions et à effectuer les autres opérations)

3.3.1 Ajouter une inscription en 'Relais-Equipes'

Si cela n'est pas déjà fait :

- 1 Cliquez sur 'Compétitions' dans la barre de menu
- 2 Sélectionnez la compétition de votre choix
- 3 Cliquez sur 'Relais-Equipes'

The screenshot shows the UGSEL Web interface for registration. At the top, there is a navigation bar with 'UGSEL Web', 'Ugsel 22', and 'SCPRO C - ST CHARLES - LA PROVIDENCE - SAINT BRIEUC'. Below this is a menu with 'Etablissement', 'Licence', '1 Compétitions', 'Options', 'A propos', and 'Déconnexion'. A yellow banner displays '1 - Athlétisme en plein air -> Athlétisme - 01/01/2011 - Lamballe - Inscriptions ouvertes'. Below the banner, there are options for 'Autres compétitions disponibles', '2 - Natation Individuelle - Natation - 07/01/2011 - Lannion - Inscriptions ouvertes', and 'Individuels | Relais - Equipes 3'. A table with columns 'Numéro', 'Complément', 'Cat', 'Epreuve', 'Crit-Chal', 'Relayeurs', and '4 Inscription' is shown. The table contains one entry with '223301' as the number and '1' as the complement. To the right of the table is a form with fields for '1. 0223300220', '2.', '3.', and '4.'. Below the form are buttons for '6 Inscrire' and '7 Annuler'. At the bottom of the table, there is a list of relay members: '0223300014 (MF) ANRETAR Naéva', '0223300027 (MF) BELHADEF Adeline', '0223300041 (MF) BIDON Lisa-marie', and '0223300051 (MF) BOISRAMÉ Louise'. The bottom of the page shows 'UGSEL Web Ugsel 22' and 'Déconnexion'.

Pour chaque inscription à ajouter :

- 4 Cliquez sur 'Inscription'
- 5 Complétez si besoin les informations (Epreuve, numéros de licence des relayeurs...)
- 6 Cliquez sur 'Inscrire'

Un message apparaît si une erreur est rencontrée

⚠ La ligne ajoutée se classe automatiquement dans la grille en fonction de l'ordre de tri. Par conséquent, après un ajout, vous ne visualisez pas forcément sur la première ligne la nouvelle ligne ajoutée

⚠ La numérotation des Relais-Equipes est automatique et les numéros déjà attribués peuvent être modifiés suite à l'inscription d'un nouveau Relais-Equipe

- 7 Cliquez sur 'Annuler' une fois les inscriptions terminées

3.3.2 Modifier une inscription en 'Relais-Equipes'

Si cela n'est pas déjà fait :

- 1 Cliquez sur 'Compétitions' dans la barre de menu
- 2 Sélectionnez la compétition de votre choix
- 3 Cliquez sur 'Relais-Equipes'

UGSEL Web Ugsel 22 022330 SCPRO C - ST CHARLES - LA PROVIDENCE - SAINT BRIEUC Déconnexion

Etablissement | Licenc | **1** Compétitions | Options | A propos | Déconnexion - Taille +

1 - Athlétisme en plein air -> Athlétisme - 01/01/2011 - Lamballe - Inscriptions ouvertes
Masquer les autres compétitions disponibles

Autres compétitions disponibles (cliquez sur la compétition de votre choix) :

2 2 - Natation Individuelle - Natation - 01/01/2011 - Lannion - Inscriptions ouvertes

Individuels | **3** Relais - Equipes

2 lignes affichées

Numéro	Complément	Cat	Epreuve	Crit-Chal	Relayeurs	Inscription	Suppression	Filtrage	Export
223301	1	MF	MF Rel	Non	0223300014 (MF) ANRETAR Naëva 0223300027 (MF) BELHADEF Adeline 0223300041 (MF) BIDON Lisa-marie 0223300051 (MF) BOISFRAME Louise	4 Modifier	Supprimer	->	
223302	1	MG	MG Rel	Non	0223300220 (MG) FLOCH Nicolas 0223300001 (MG) ABGRALL Lucas 0223300022 (MG) BATARD Louis 0223300029 (MG) BENATRE Martin	Modifier	Supprimer	->	

2 lignes affichées

UGSEL Web Ugsel 22 Déconnexion

Pour chaque inscription à modifier :

- 4 Cliquez sur 'Modifier' (dans la dernière colonne de la ligne à modifier)
- 5 Modifiez les données
- 6 Cliquez sur 'Valider' pour valider les modifications ou sur 'Annuler' pour sortir sans valider les modifications

3.3.3 Supprimer une inscription en 'Relais-Equipes'

Si cela n'est pas déjà fait :

- 1 Cliquez sur 'Compétitions' dans la barre de menu
- 2 Sélectionnez la compétition de votre choix
- 3 Cliquez sur 'Relais-Equipes'

UGSEL Web Ugse 22 02233000 SCPRO C - ST CHARLES - LA PROVIDENCE - SAINT BRIEUC Déconnexion

Etablissement | Licenc | **1** Compétitions | Options | A propos | Déconnexion - Taille +

1 - Athlétisme en plein air -> Athlétisme - 01/01/2011 - Lamballe - Inscriptions ouvertes
Masquer les autres compétitions disponibles

Autres compétitions disponibles (cliquez sur la compétition de votre choix) :

2 2 - Natation Individuelle - Natation - 01/01/2011 - Lannion - Inscriptions ouvertes

Individuels | **3** Relais - Equipes

2 lignes affichées

Numéro	Complément	Cat	Epreuve	Crit-Chal	Relayeurs	Insc	6
223301	1	MF	MF Rel	Non	0223300014 (MF) ANRETAR Naëva 0223300027 (MF) BELHADEF Adeline 0223300041 (MF) BIDON Lisa-marie 0223300051 (MF) BOISRAMÉ Louise		Modifier Supprimer 4
223302	1	MG	MG Rel	Non	0223300020 (MG) FLOCH Nicolas 0223300001 (MG) ABGRALL Lucas 0223300022 (MG) BATARD Louis 0223300029 (MG) BENATRE Martin		Modifier Supprimer ->

2 lignes affichées

UGSEL Web Ugse 22 Déconnexion

Pour chaque inscription à supprimer :

- 4** Cliquez sur 'Supprimer' (dans la dernière colonne de la ligne à supprimer)
- 5** Cliquez sur 'Supprimer' pour confirmer la suppression de la ligne ou sur 'Annuler' pour sortir sans supprimer
- ~~5~~ **6** 'Suppression' permet de supprimer l'ensemble des participations de Relais-Equipes de la compétition

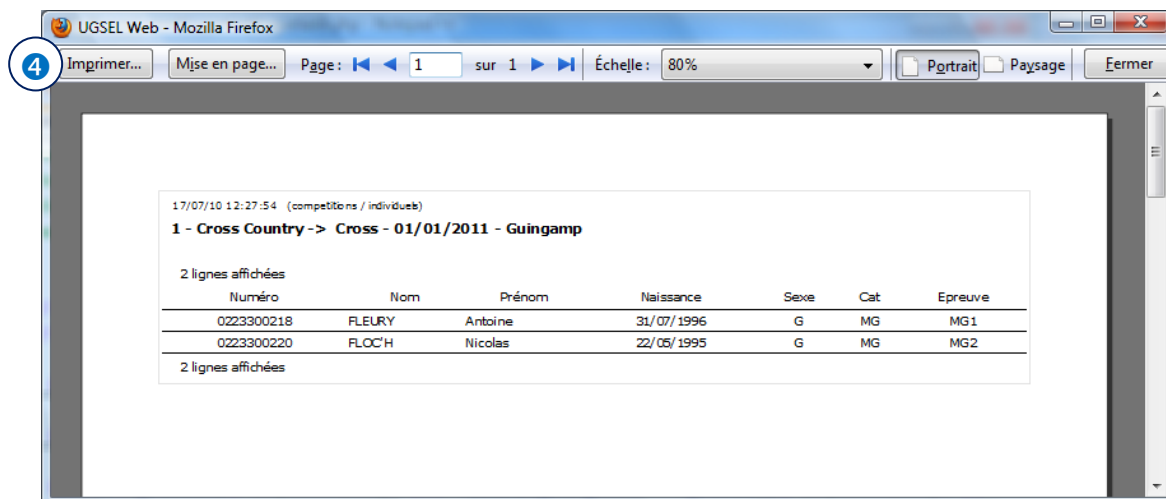
3.4 Imprimer

Si cela n'est pas déjà fait :

- 1 Cliquez sur 'Compétitions' dans la barre de menu
- 2 Sélectionnez la compétition de votre choix

Puis :

- 3 Sélectionnez 'Fichier / Aperçu avant impression' dans la barre de menu de votre navigateur
 - ✍ Modifiez si besoin les options de mise en page (orientation, échelle, marges, en tête, pied de page...)
 - ✍ Chaque navigateur gère à sa propre manière les options de mise en page



- 4 Cliquez sur 'Imprimer'

✍ Vous pouvez aussi imprimer la liste des licenciés

3.5 Exporter

Exporter permet de transférer les données vers un fichier au format 'csv1' ou 'csv2' (Excel)

Si cela n'est pas déjà fait :

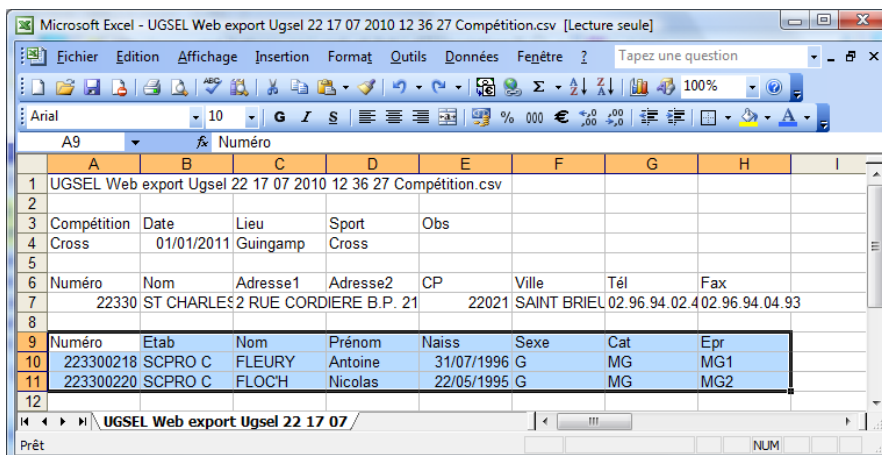
- 1 Cliquez sur 'Compétitions' dans la barre de menu
- 2 Sélectionnez la compétition de votre choix

Puis :

- 3 Cliquez sur 'Export' pour afficher la zone d'exportation



- 4 Sélectionnez le format d'exportation souhaité ('csv1' ou 'csv2')
- 5 Cliquez sur 'Exporter' pour lancer l'exportation
- ⚠ Suivant le navigateur Internet, différentes boîtes de dialogue peuvent apparaître
- 6 Cliquez sur 'Export' pour fermer la zone d'exportation une fois l'exportation terminée
- ⚠ Si 'csv1' répartit mal les données dans les cellules, choisissez 'csv2'



⚠ Le fichier obtenu n'est pas mis en forme et est enregistré dans un dossier temporaire. Vous pouvez l'enregistrer dans un autre dossier (Fichier / Enregistrer sous...) et ou Copier / Coller les données qui vous intéressent dans une autre application

3.6 Trier

Trier permet de modifier l'ordre de classement des lignes

Si cela n'est pas déjà fait :

- 1 Cliquez sur 'Compétitions' dans la barre de menu
- 2 Sélectionnez la compétition de votre choix
- 3 Cliquez sur 'Individuels' ou sur 'Relais-Equipes' si le sous menu 'Individuels' / 'Relais-Equipes' est affiché

Puis :

- 4 Cliquez sur le nom de la colonne à trier

The screenshot shows the UGSEL Web interface. At the top, there is a navigation bar with 'UGSEL Web', 'Ugsel 22', '022330', 'SCPRO C - ST CHARLES - LA PROVIDENCE - SAINT BRIEUC', and 'Déconnexion'. Below this is a menu bar with 'Etablissement', 'Licenciés', 'Compétitions', 'Options', 'A propos', and 'Déconnexion'. A circled '1' points to the 'Compétitions' menu item. Below the menu bar, there is a yellow banner for '1 - Cross Country -> Cross - 01/01/2011 - Guingamp - Inscriptions ouvertes' with a sub-link 'Masquer les autres compétitions disponibles'. Below this, there is a section 'Autres compétitions disponibles (cliquez sur la compétition de votre choix) :'. A circled '2' points to this section. It lists five competitions: '2 - Natation Individuelle - Natation - 01/01/2011 - Lannion - Inscriptions ouvertes', '3 - Athlétisme en plein air - Athlétisme - 01/01/2011 - Lamballe - Inscriptions ouvertes', '4 - Tennis de Table - Tennis de Table - 01/01/2011 - Loudéac - Inscriptions ouvertes', and '5 - Course d'orientation - Course d'Orientation - 01/01/2011 - Dinan - Inscriptions fermées'. Below this list, it says '2 lignes affichées'. A circled '4' points to a table of athletes. The table has columns: 'Numéro', 'Nom', 'Prénom', 'Naissance', 'Sexe', 'Cat', 'Epreuve', 'Inscription', 'Suppression', 'Filtrage', and 'Export'. The first two rows are: '0223300220 FLOC'H Nicolas 22/05/1995 G MG MG2' and '0223300218 FLEURY Antoine 31/07/1996 G MG MG1'. Each row has 'Modifier' and 'Supprimer' links. Below the table, it says '2 lignes affichées'. At the bottom of the screenshot, there is another navigation bar with 'UGSEL Web', 'Ugsel 22', and 'Déconnexion'.

✍ Certaines colonnes ne permettent pas le tri

✍ Vous pouvez aussi trier la liste des licenciés

⚠ L'impression tient compte du tri

3.7 Filtrer

Filtrer permet d'afficher les lignes qui répondent à un ou plusieurs critères

Si cela n'est pas déjà fait :

- 1 Cliquez sur 'Compétitions' dans la barre de menu
- 2 Sélectionnez la compétition de votre choix
- 3 Cliquez sur 'Individuels' ou sur 'Relais-Equipes' si le sous menu 'Individuels' / 'Relais-Equipes' est affiché

Puis :

- 4 Cliquez sur 'Filtrage' (dans la dernière colonne de la 1^{ère} ligne) pour afficher la zone de filtrage
- 5 Saisissez vos critères dans la zone de filtrage

The screenshot shows the UGSEL Web interface. At the top, there is a navigation bar with 'Compétitions' selected. Below it, a list of competitions is shown, with '1 - Cross Country -> Cross - 01/01/2011 - Guingamp - Inscriptions ouvertes' selected. A table of results is displayed below, with a 'Filtrage' button in the header. The filter criteria 'FLO%' is entered in the search box. The table shows one result: 'FLOCH Nicolas' with birth date '22/05/1995' and category 'MG'. The interface also includes buttons for 'Valider', 'Effacer', and 'Annuler'.

Ici, les critères de filtre permettent d'obtenir la liste des 'MG' et dont le nom commence par 'FLO'

Exemples de critères possibles de filtre sur le nom :

- FLO% : Les licenciés dont le nom commence par 'GE'
- %FLO : Les licenciés dont le nom se termine par 'GE'
- %FLO% : Les licenciés qui ont 'FLO' dans leur nom
- %F%L%O : Les licenciés qui ont un 'F' et un 'L' et un 'O' dans leur nom

Les critères se cumulent s'il en existe plusieurs

- 6 Cliquez sur 'Valider' pour valider le(s) critère(s)

L'indication 'filtre actif' apparaît

En cliquant sur certaines données (par ex ici une catégorie), le filtre s'active automatiquement

Vous pouvez aussi filtrer la liste des licenciés

⚠ L'impression tient compte du filtre

- 7 Cliquez sur 'Effacer' pour effacer le(s) critère(s)

- 8 Cliquez sur 'Annuler' pour effacer le(s) critère(s) et masquer la zone de filtrage

4 Déconnexion

La déconnexion permet de quitter le site

1 Cliquez sur 'Déconnexion' dans la barre de menu

Ou bien :

2 Cliquez sur 'Déconnexion' dans la barre de titre

Ou bien :

3 Cliquez sur 'Déconnexion' dans la barre d'état

⚠ Il est indispensable de cliquer sur 'Déconnexion' pour quitter le site en toute sécurité

The screenshot shows the Ugse Web interface with three callouts indicating where to click for 'Déconnexion':

- 1** In the top menu bar, next to the page title.
- 2** In the title bar of the browser window.
- 3** In the bottom status bar.

The main content area shows a list of competitions under the heading "1 - Cross Country -> Cross - 01/01/2011 - Guingamp - Inscriptions ouvertes". Below this, there is a table of participants:

Numéro	Nom	Prénom	Naissance	Sexe	Cat	Epreuve	Inscription	Suppression	Filtrage	Export
0223300218	FLEURY	Antoine	31/07/1996	G	MG	MG1		Modifier	Supprimer	
0223300220	FLOCH	Nicolas	22/05/1995	G	MG	MG2		Modifier	Supprimer	